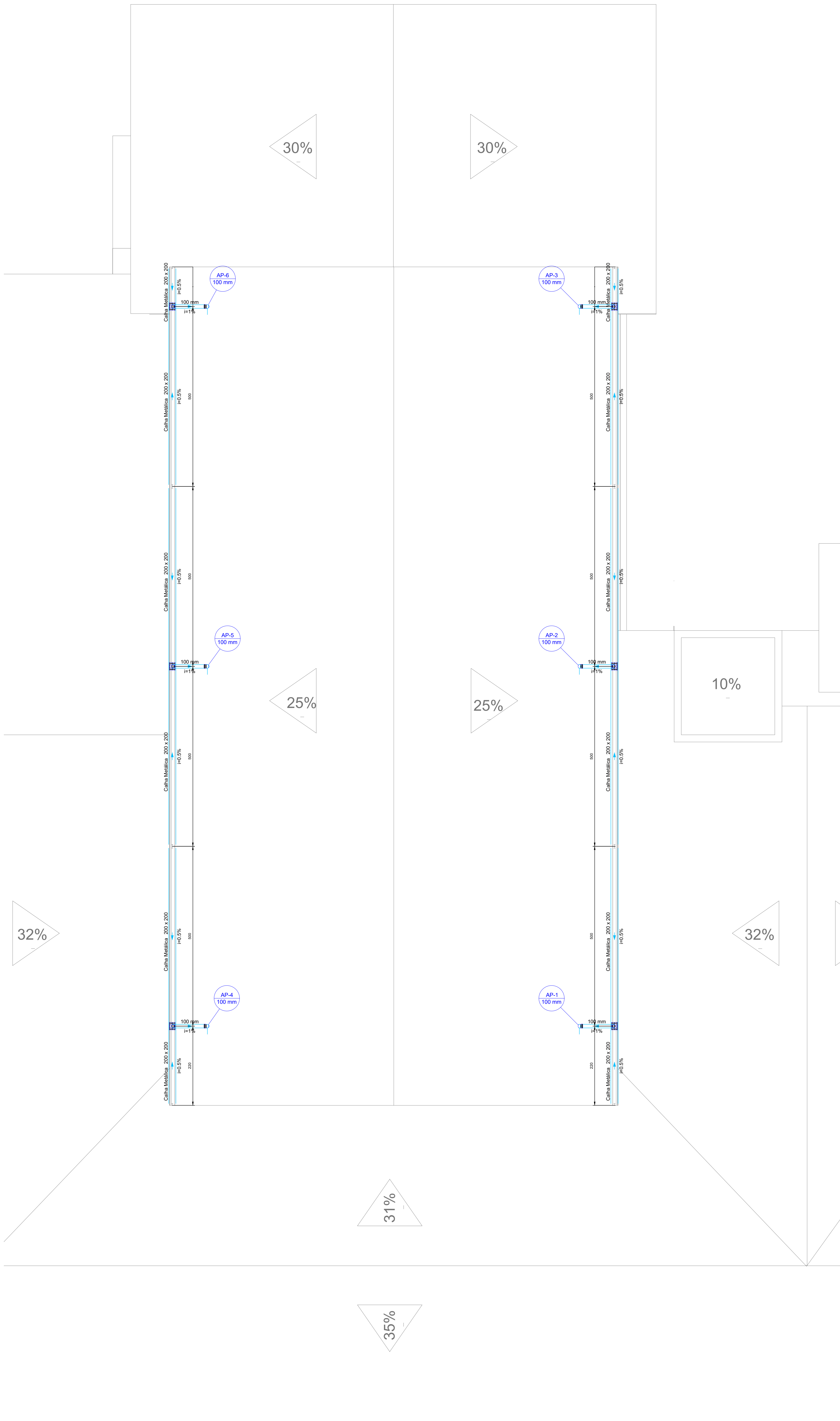


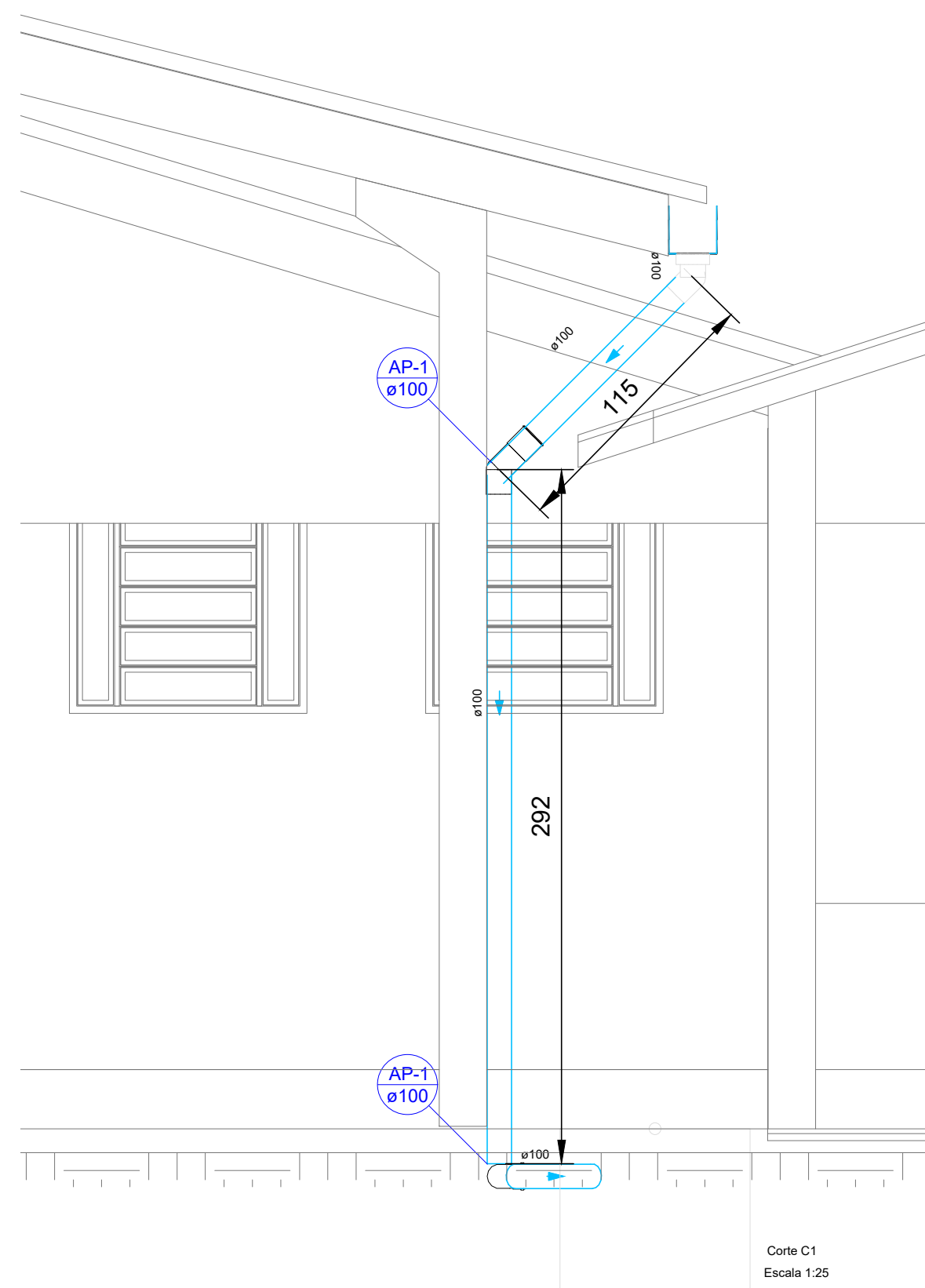



1 Planta Baixa - Escola
1 : 50



2 Planta de Cobertura - Escola
1 : 50

Lista de materiais		
Pluvial		
Caixa metálica		
Adaptador para bocal retangular	200 mm x 200 mm - 95 mm	6 pz
Caixa retangular	200 mm x 200 mm	46.61 m
Condutores pluvial		
Circular em PVC	100 mm	36.02 m
Curva 45 longa	100 mm	3 pz
Joelho 45	100 mm	18 pz
Junções simples	100 mm-100 mm	1 pz
Legenda		
Caixa de area pluvial existente		
Curva 45 Longa		
Joelho 90		
Junção simples		
Adaptador para bocal semi-circular o' terminação		
Joelho 45- desce		
Joelho 45- sobe		



PROJETO				<div>Prefeitura Municipal de Campo Bom</div>	
<div>Dorli Pereira da Silva</div> <div>CREA / RS 13.035</div>					
<div>Projeto Pluvial</div>					
<div>Planta Baixa e de Cobertura - Escola</div>					
DATA		DESENHISTA		FRENCHA:	
AGOSTO/ 2022		PCJ		01	
ÁREA TOTAL:		NOME DO PROJETO:			
1 694,32 m²		EMEF Princesa Isabel			
ENDEREÇO					
Av. Mathias Muller, nº 147, Bairro Barrinha, Campo Bom - RS					